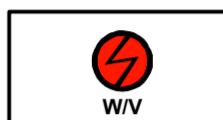






**SACHLICHES
TEILPROGRAMM WINDENERGIE
- ENTWURF -
STAND: 16.09.2025**

ZEICHNERISCHE DARSTELLUNG

Planzeichen	Begriff	Bezug
	Vorranggebiet Windenergienutzung	Sachliches Teilprogramm Windenergie

Nachrichtliche Darstellungen

	Landesgrenze
	Landkreisgrenze
	Gemeindegrenze
	Grenze - Planungsraum

