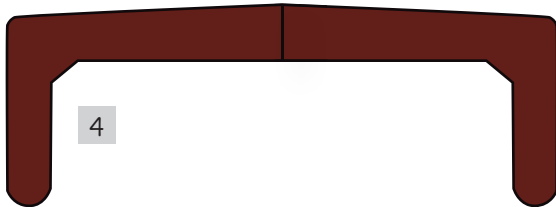


## Basteln – ja, bitte! Torfkahnbastelbogen

Mit diesem Bastelbogen kannst du deinen eigenen Torfkahn basteln. Schneide die Teile vorsichtig aus und klebe sie aneinander.

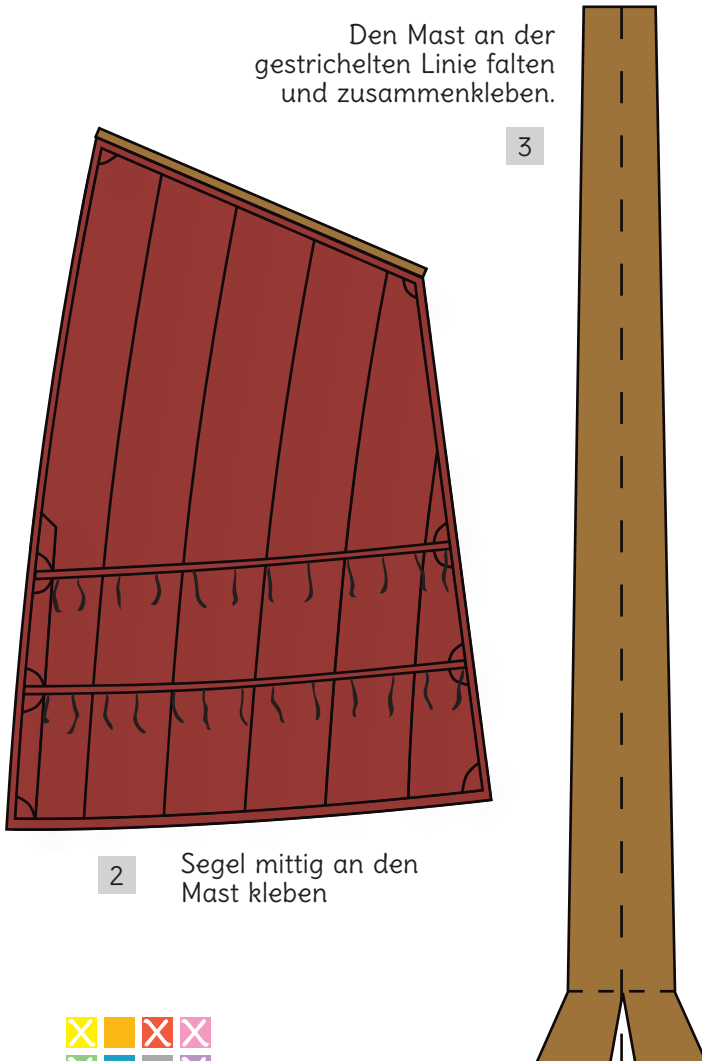
Wenn viele Torfkähne zusammen auf dem Fluss schippern, nennen wir es eine „Torfkahnarmada“. Eine echte Torfkahnarmada findet alle 3 Jahre statt und wird von der Touristikagentur Kulturland Teufelsmoor organisiert. Dabei fahren alle Kähne, die es im Landkreis gibt, die historische Strecke nach Bremen zum Torfhafen in Findorff, wie vor hundert Jahren.

Ruder am Heck, in der Mitte falten und zusammenkleben



Den Mast an der gestrichelten Linie falten und zusammenkleben.

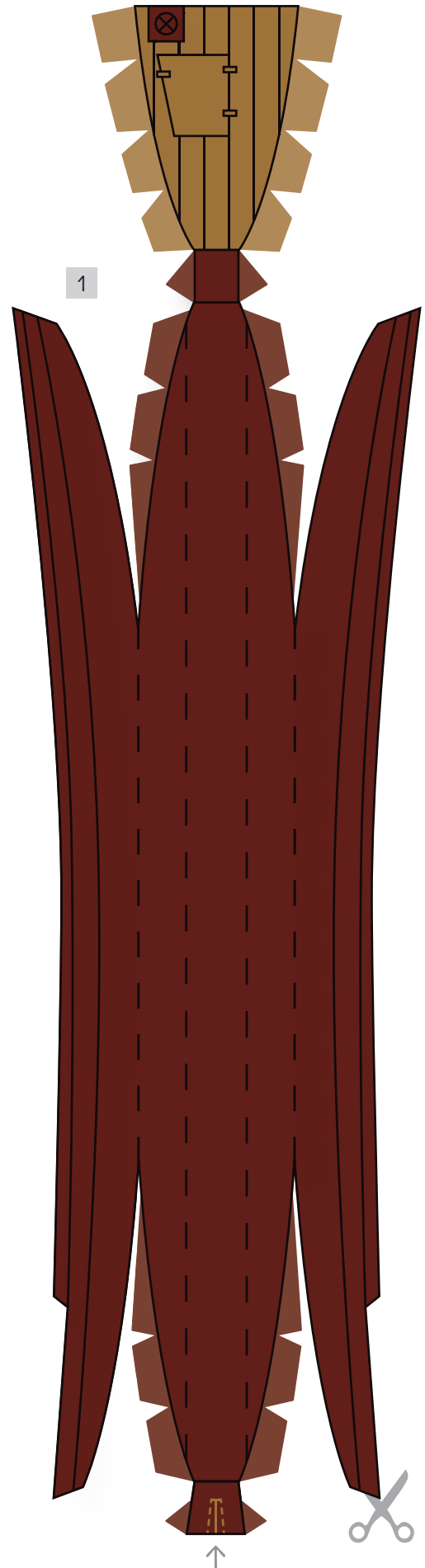
3



2 Segel mittig an den Mast kleben



Auseinanderfalten und in den Kahn kleben



Hier kleiner Einschnitt und das Ruder einstecken.

Torfkahnbastelbogen - Rückseite

